

ГРАМОТНЫЙ УЧАСТНИК ДОРОЖНОГО ДВИЖЕНИЯ ЗНАЕТ:



1. Пешеходы должны двигаться по тротуарам.
2. Дорогу нужно переходить по пешеходным переходам.
Самые безопасные пешеходные переходы – подземные и надземные.
3. Переходить дорогу можно только на зелёный сигнал светофора, убедившись в своей безопасности!
4. Нельзя выходить на проезжую часть из-за стоящего транспортного средства и различных предметов, ограничивающих видимость.
5. Нельзя обходить трамвай, автобус или троллейбус ни спереди, ни сзади. Для перехода дороги пользуйся пешеходным переходом.
6. В автомобиле всегда нужно пристёгиваться ремнём безопасности!
7. Движение велосипедистов в возрасте от 7 до 14 лет должно осуществляться только по тротуарам, пешеходным, велосипедным и велопешеходным дорожкам, а также в пределах пешеходных и велосипедных зон.
8. Чтобы пересечь проезжую часть, велосипедист должен спешиться и взять велосипед за руль.

ЗНАЙ И СОБЛЮДАЙ ПРАВИЛА БЕЗОПАСНОГО ПОВЕДЕНИЯ НА ДОРОГАХ!





ТЕТРАДЬ ЮНОГО УЧАСТНИКА ДОРОЖНОГО ДВИЖЕНИЯ

учени _____ класса _____

школы _____

фамилия _____

имя _____



Я учусь в школе № _____

Адрес школы _____

телефон _____

Классный руководитель _____

телефон _____

Мой телефон _____

Телефоны родителей _____


Домашний адрес _____

телефон _____

Мои кружки _____

Телефоны друзей:

Это Я



Понедельник

Вторник

Среда

школа

кружки

Четверг

Пятница

Суббота

школа

кружки

Расписание уроков

Нарисуй с родителями безопасный маршрут до школы. Обязательно обозначьте все пешеходные переходы, регулируемые и нерегулируемые, и те участки дороги, где нужно быть особенно внимательным.

Я иду в школу

примерно _____ минут.

Перехожу через проезжую часть: по нерегулируемому пешеходному переходу _____ раз, по регулируемому пешеходному переходу на зелёный сигнал светофора _____ раз, убедившись, что все автомобили остановились.

Я еду в школу

На автобусе № _____
или _____

Время в пути _____ минут.

Мой безопасный маршрут в школу



Школа юного пешехода

игровая площадка

тротуар

игровая площадка

Жилая зона

**Соблюдай правила
безопасного поведения
на дороге**

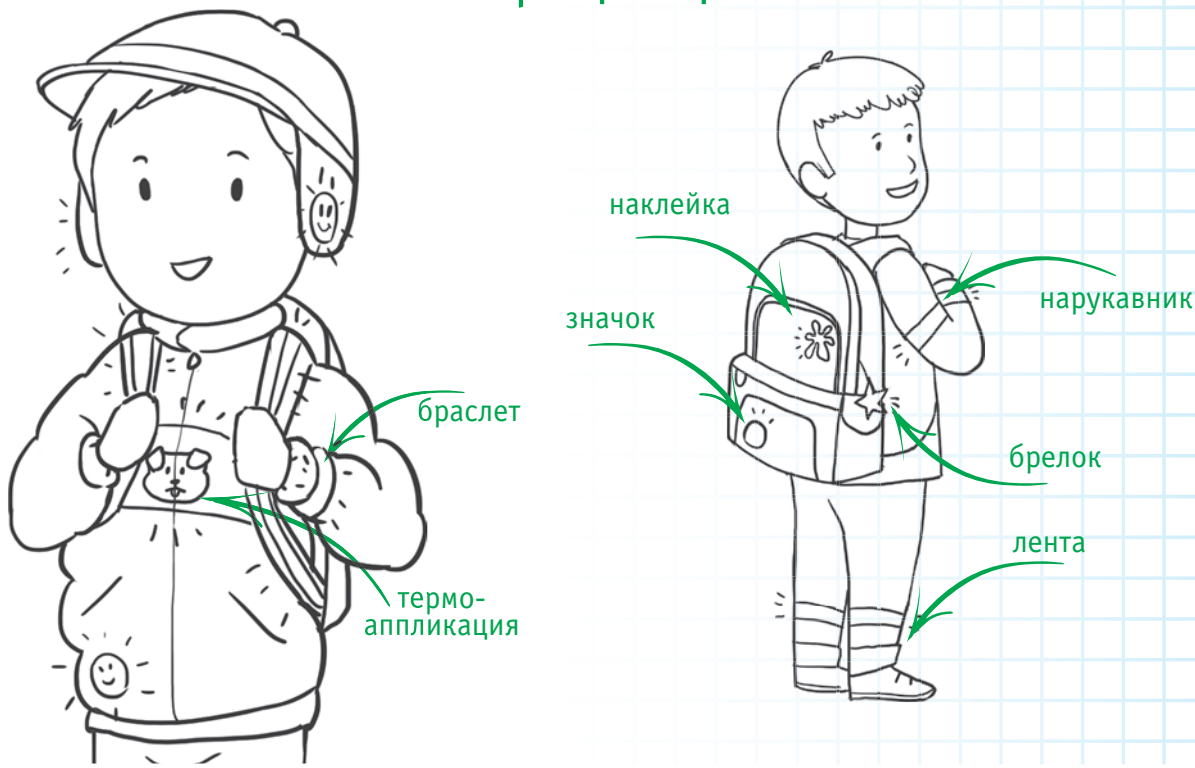
Двигайся по тротуару, придерживайся правой стороны, но не подходи близко к краю проезжей части. Не выходи на проезжую часть, она предназначена для движения транспортных средств.



Стань заметней на дороге!

Используй сразу несколько световозвращающих элементов, чтобы водители видели тебя при переходе дороги или движении по краю проезжей части в тёмное время суток и в условиях недостаточной видимости.

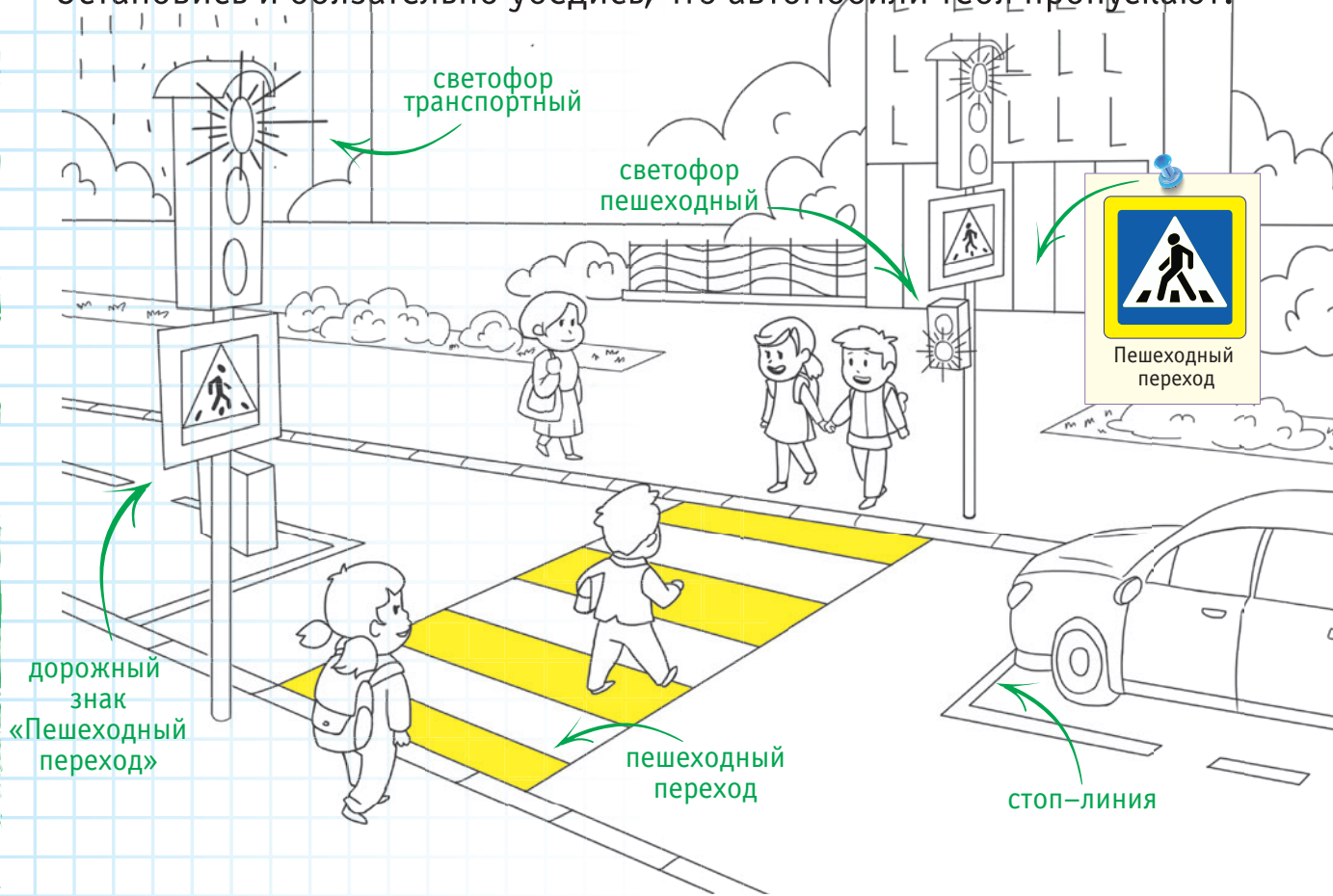
Световозвращающие элементы

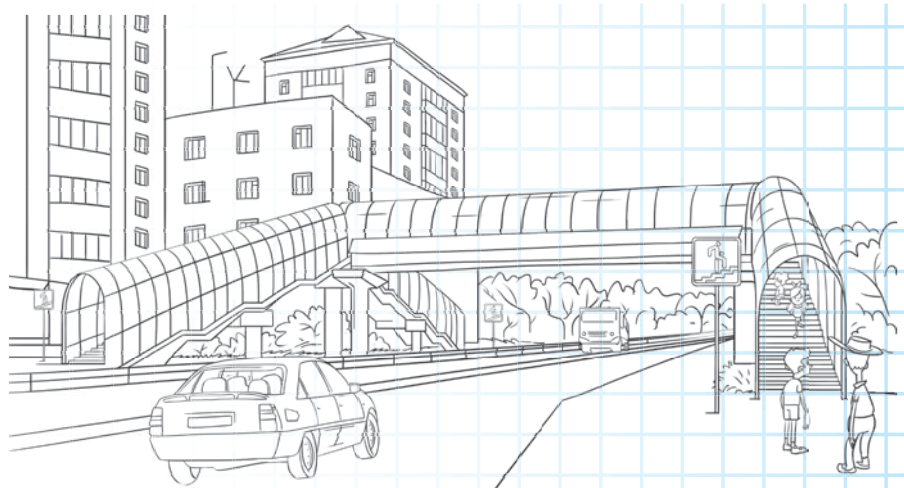
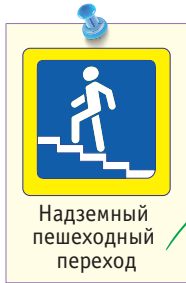


Световозвращающие элементы

Будь внимателен!



Пересекай проезжую часть только на зелёный сигнал светофора.
Остановись и обязательно убедись, что автомобили тебя пропускают.

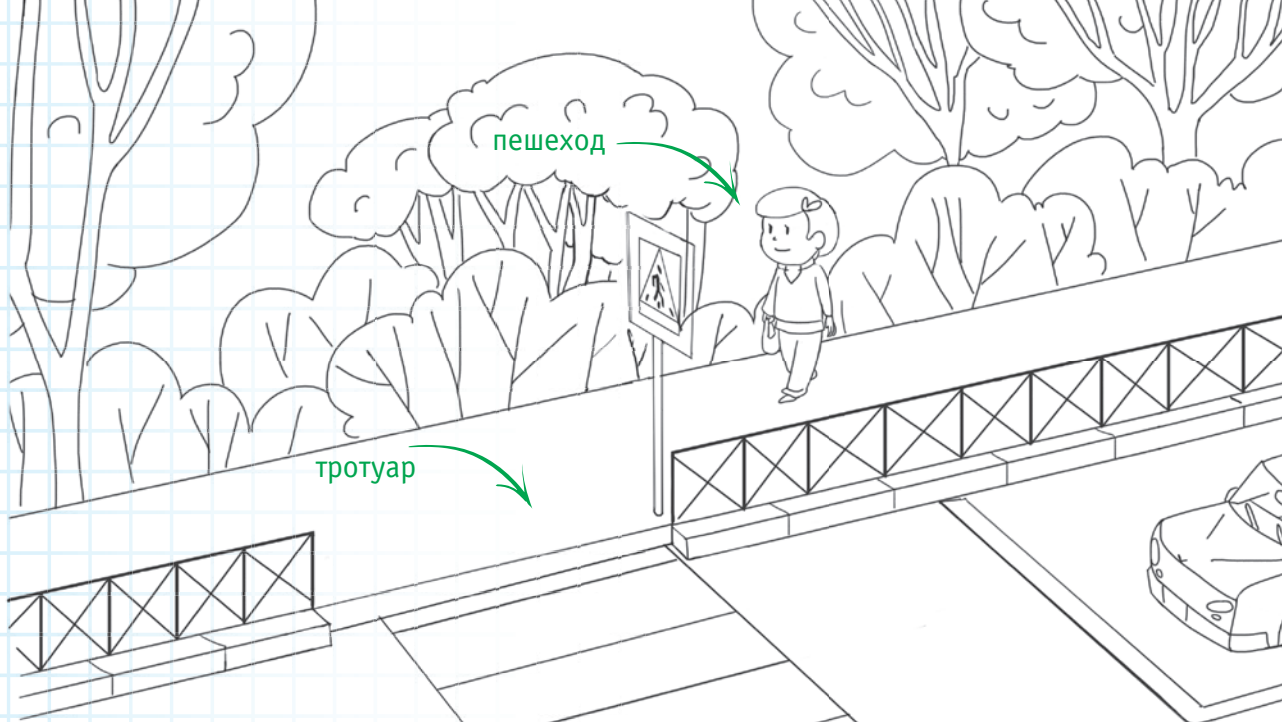




Это удобно
и безопасно!

Там, где есть возможность, переходи дорогу
по подземному или надземному пешеходному переходу.





Не торопись!

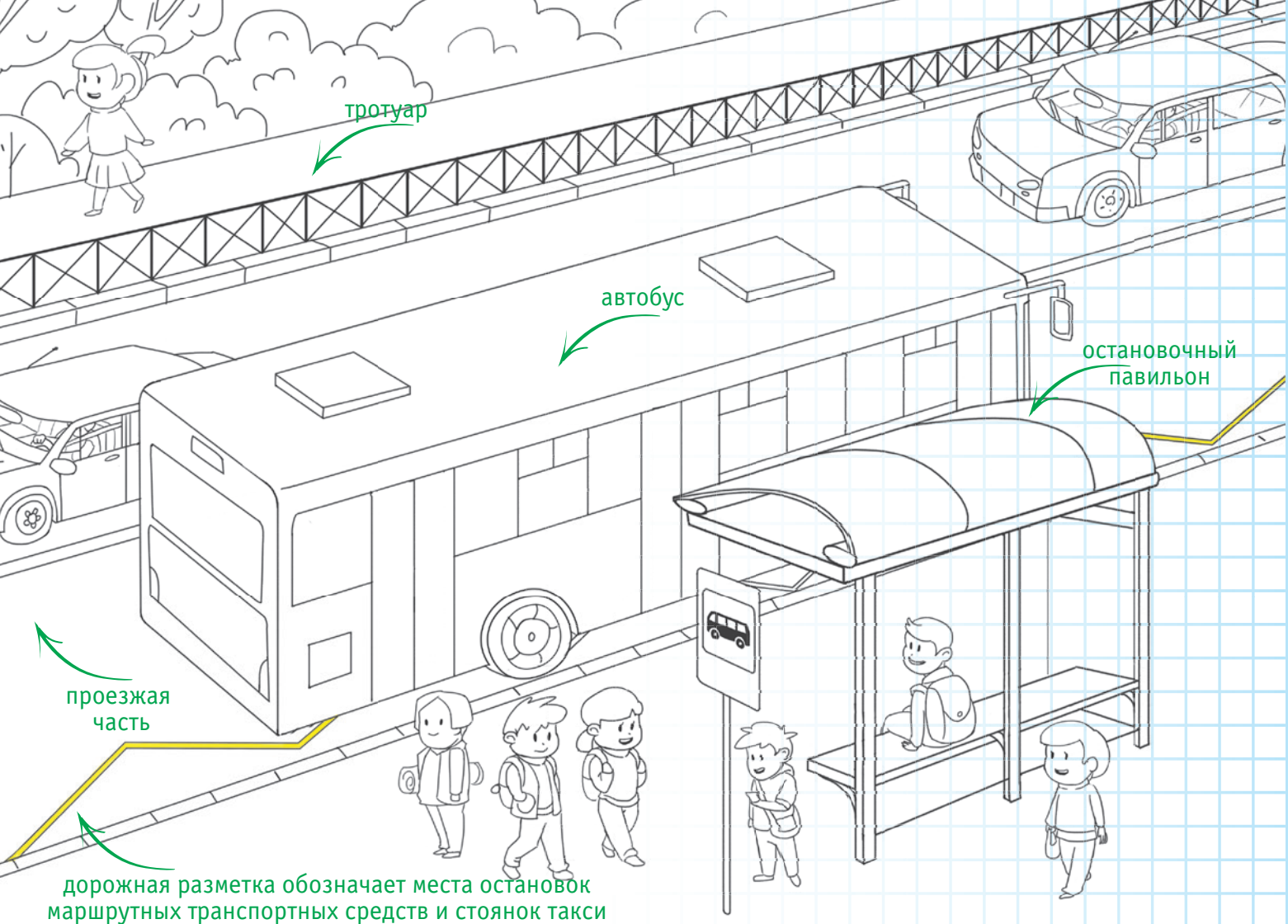
Не обходи стоящие в месте остановки трамвай, автобус или троллейбус ни спереди, ни сзади! Для пересечения проезжей части пользуйся пешеходным переходом.



Место остановки трамвая



Место остановки автобуса и (или) троллейбуса



тротуар

автобус

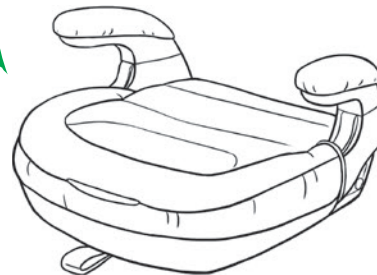
остановочный павильон

проезжая часть

дорожная разметка обозначает места остановок маршрутных транспортных средств и стоянок такси

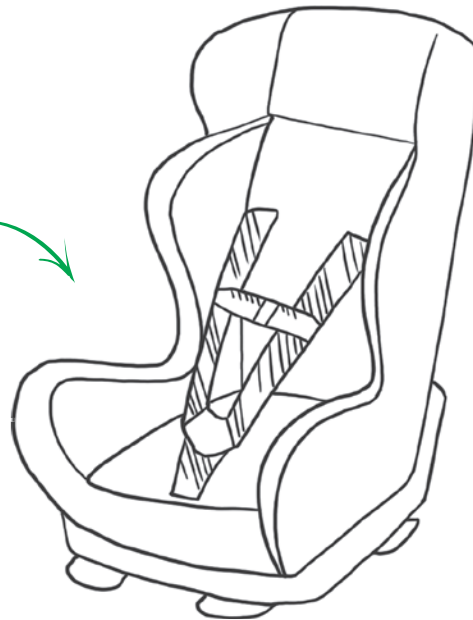
Бустер

- Сидение без спинки.
- Приподнимает ребёнка относительно сиденья в автомобиле.
- Позволяет пристегнуться штатным ремнём безопасности.
- Для детей весом 22-36 кг.



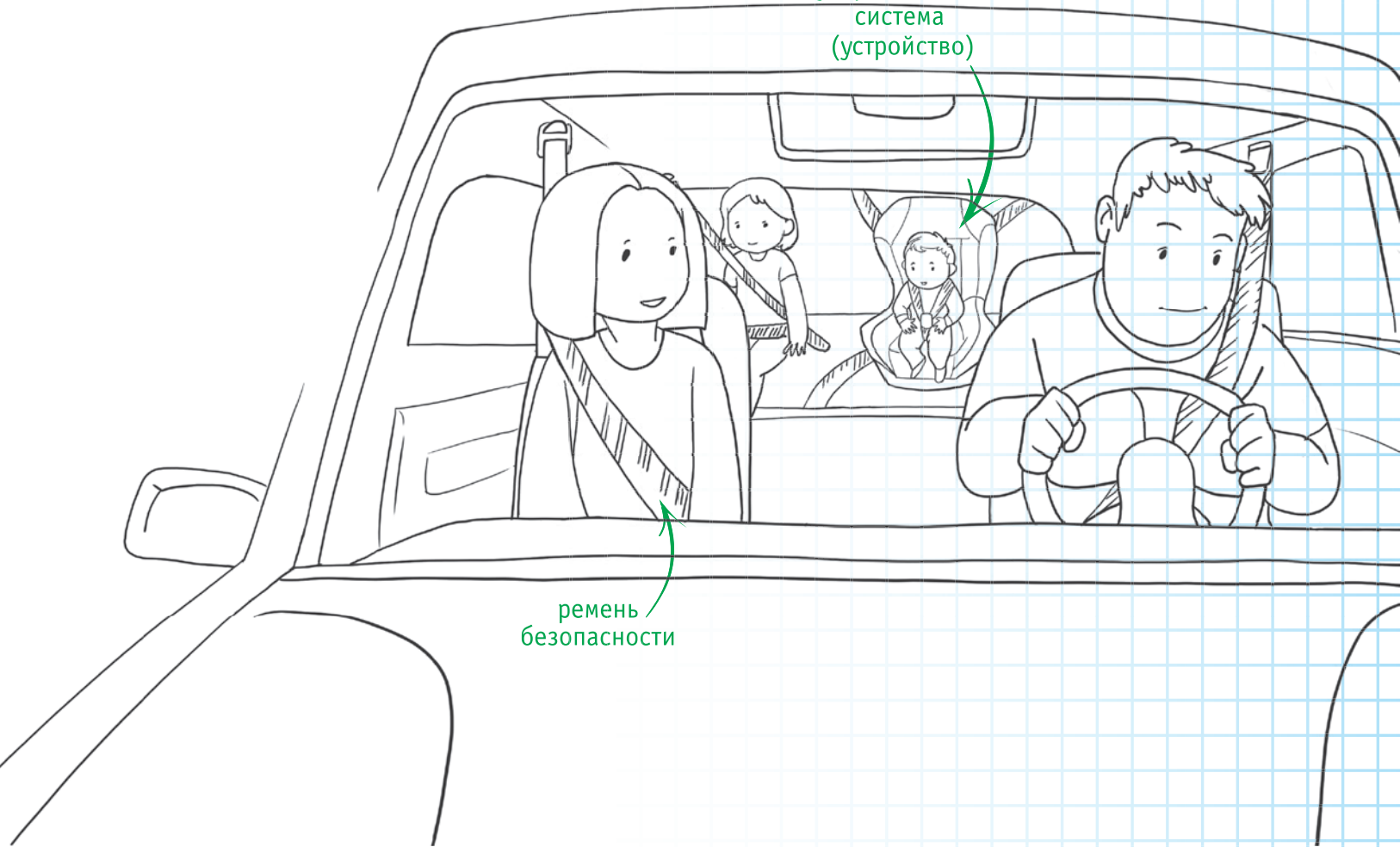
Детское автокресло

- Для перевозки сидя.
- Оборудовано ремнями безопасности.
- Для детей весом 9-36 кг.



удерживающая
система
(устройство)

ремень
безопасности

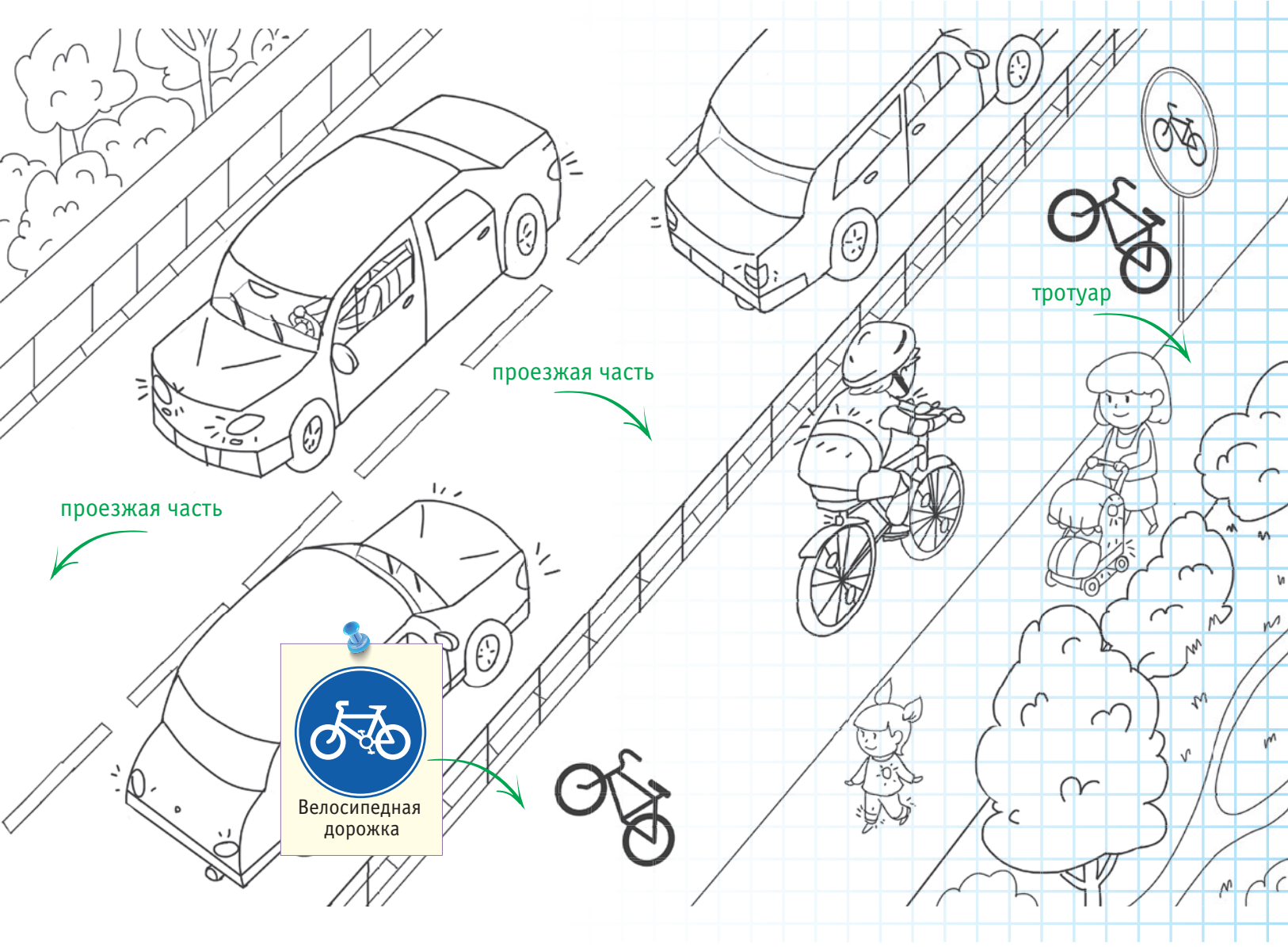




СОБИРАЕШЬСЯ ПРОКАТИТЬСЯ? ПРОВЕРЬ ВЕЛОСИПЕД!

Велосипед должен иметь исправные тормоз, руль и звуковой сигнал, быть оборудован спереди световозвращателем и фонарём или фарой (для движения в тёмное время суток и в условиях недостаточной видимости) белого цвета, сзади – световозвращателем или фонарём красного цвета, а с каждой боковой стороны – световозвращателями оранжевого или красного цвета.

Продвинутые велосипедисты обязательно надевают средства пассивной защиты – велошлем, перчатки, наколенники, налокотники и световозвращающие элементы.



проезжая часть

тротуар

проезжая часть



Велосипедная
 дорожка